

KATALOG 2023

Werkzeugkoffer
Industriekoffer



VIelfalt und Qualität

HEPCO & BECKER

Was vor einigen Jahrzehnten als kleiner Handwerksbetrieb begann, hat sich im Laufe der Jahre zu einem mittelständigen Unternehmen entwickelt. Hepco & Becker ist zu einem anerkannten und verlässlichen Partner für Industrie, Handel und Handwerk geworden.

Das umfangreiche Angebot an Werkzeugkoffern und Werkzeugtaschen, an Transportbehältern in unterschiedlichen Ausführungen und Materialien macht Hepco & Becker zu einem der führenden Marktteilnehmer im In- und Ausland.

Die flache Unternehmenshierarchie ermöglicht kurze Entscheidungswege und schafft eine hohe Flexibilität, so dass auch Sonderwünsche schnell realisiert werden können.

Dank langjähriger kooperativer Partnerschaften gelingt es uns, den speziellen Produkt- und Qualitätsanforderungen unserer Kunden immer wieder gerecht zu werden.

Unsere Fertigung erfolgt unter Berücksichtigung anerkannter Umweltstandards und dem verantwortungsvollen Umgang von Ressourcen und Materialien. Die Nachhaltigkeit unserer Produkte wird durch den Reparaturservice und den Ersatzteilversand gewährleistet.

Uns und unseren Produkten können Sie immer vertrauen!

Nehmen Sie sich Zeit für die Durchsicht unseres neuen Katalogs und lassen Sie sich überraschen.

Gerne können Sie uns auch anrufen oder mailen.

Wir freuen uns auf Sie und beantworten gerne Ihre Fragen!

IHR HEPSCO&BECKER TEAM:



Mathäus Gölder

Vertriebsleiter

Tel.: 06331-1453-201

E-Mail: goelter@hepco-becker.de

Uwe Zoller

Verkauf

Tel.: 06331-1453-202

E-Mail: uwe.zoller@hepco-becker.de

Ralf Klein

Verkauf

Tel.: 06331-1453-204

E-Mail: ralf.klein@hepco-becker.de

BUDGET Seite 4



CLASSIC Seite 8



FUTURE Seite 12



ROBUST Seite 14



WING Seite 16



FAVORIT Seite 18



EASY Seite 25



CHICAGO CASE Seite 26



BASIC Seite 30



POLYTEX Seite 32



SOLID Seite 38



STRONGMATE Seite 42



EXAKT Seite 45



WERKZEUGTAFELN Seite 46



INFO

Corporate Identity/Individualisierungen Seite 44

Firmengeschichte Seite 50

Webseite Seite 51

Schlagfeste ABS-Koffer

Elektriker, Installateure und Monteure quer über den Globus nutzen schon den BUDGET Werkzeugkoffer. Perfekt als universell einsetzbarer Werkzeugkoffer mit verschiedenen Werkzeugtafeln und Einsätzen, oder als Leerkoffer zum Transport von Geräten. Der im Stammwerk Pirmasens in handwerklicher Tradition hergestellte Koffer überzeugt durch seine Qualität und vor allem durch seinen Preis! Qualität muss nicht immer teuer sein.



- Stabiler, gehärteter Aluminiumrahmen mit umlaufendem Stoßkantenschutz
- Besonders stabile Deckelhalter
- Modell 5045: EuroPlus Inserts in Industriestandardgrößen sind mit vielen Systemen kompatibel
- Set kann auch für andere Koffer-Modelle mit Maß 460x310 bestellt werden
- Hochwertige Metallschlösser, abschließbar
- Einige Modelle mit zusätzlichem Zahlenschloss
- Getestet im PROFI-Dauereinsatz bis 25 kg



24 MONATE GARANTIE

bei zulässiger, sachgemäßer Behandlung

MIT DIESEM KOFFER ERWERBEN SIE EIN PRODUKT AUS DEUTSCHER FERTIGUNG. HERGESTELLT AUS BESTEM MATERIAL UND IN PERFEKTER VERARBEITUNG VON EINEM DER FÜHRENDEN HERSTELLER VON WERKZEUG- UND MOTORRADKOFFERN.





BUDGET 5031 Art.-Nr. 05 5031 8019

- Einsatzschale mit Abdecktafel
- Werkzeugtafel 4766

BUDGET 5041 Art.-Nr. 05 5041 8019

- Einsatzschale mit Abdecktafel
- Werkzeugtafel 4567

BUDGET 5043 Art.-Nr. 05 5043 8019

- Einsatzschale mit Abdecktafel
- Werkzeugtafel 4574
- Werkzeugtafel 5164
- Dokumentenfach

MM Abmessung innen
460 x 160 x 310

KG Gewicht
4,3

Volumen
23 Liter

MM Abmessung innen
460 x 160 x 310

KG Gewicht
4,2

Volumen
23 Liter

MM Abmessung innen
460 x 180 x 310

KG Gewicht
4,6

Volumen
26 Liter



BUDGET 5021 Art.-Nr. 10 5021 8019

- Einsatzschale mit Abdecktafel
- Werkzeugtafel 5164
- Werkzeugtafel 4766
- Dokumententafel

BUDGET 5022 Art.-Nr. 10 5022 8019

- Einsatzschale mit Abdecktafel
- Werkzeugtafel 5164
- Werkzeugtafel 4766
- Dokumententafel

BUDGET 5072 Art.-Nr. 00 5072 8019

- Einsatzschale mit Abdecktafel
- Werkzeugtafel 5366
- Dokumententafel

BUDGET 5075 Art.-Nr. 00 5075 8019

- Einsatzschale mit Abdecktafel
- Werkzeugtafel 5366
- Dokumententafel

Mit abnehmbarem Rollensystem



MM Abmessung innen
460 x 160 x 360

KG Gewicht
5,4

Volumen
23 Liter

MM Abmessung innen
460 x 180 x 310

KG Gewicht
5,5

Volumen
26 Liter

MM Abmessung innen
470 x 200 x 360

KG Gewicht
5,5

Volumen
34 Liter

MM Abmessung innen
470 x 220 x 360

KG Gewicht
7,2

Volumen
37 Liter

LEERKOFFER

140 - 220mm



Art.-Nr. 20 5075 1919
Mit abnehmbarem Rollensystem



BUDGET 5012 Art.-Nr. 00 5012 8019

- Einsatzschale mit Abdecktafel
- Werkzeugtafel 4766
- Dokumententafel

MM Abmessung innen **KG** Gewicht **Volumen**
460 x 180 x 310 4,9 26 Liter

BUDGET 5011 Art.-Nr. 00 5011 8019

wie 5012

MM Abmessung innen **KG** Gewicht **Volumen**
460 x 160 x 310 4,8 23 Liter

BUDGET 5076 Art.-Nr. 00 5076 8019

- Einsatzschale mit Abdecktafel
- WING 4902
- Dokumententafel

Mit abnehmbarem Rollensystem



MM Abmessung innen **KG** Gewicht **Volumen**
470 x 220 x 360 9,5 37 Liter

BUDGET 5010 Art.-Nr. 20 5010 1919

MM Abmessung innen **KG** Gewicht **Volumen**
460 x 140 x 310 2,1 20 Liter

BUDGET 5011 Art.-Nr. 20 5011 1919

MM Abmessung innen **KG** Gewicht **Volumen**
460 x 160 x 310 2,3 23 Liter

BUDGET 5012 Art.-Nr. 20 5012 1919

MM Abmessung innen **KG** Gewicht **Volumen**
460 x 180 x 310 2,4 26 Liter

BUDGET 5072 Art.-Nr. 20 5072 1919

MM Abmessung innen **KG** Gewicht **Volumen**
470 x 200 x 360 2,8 34 Liter

BUDGET 5075 Art.-Nr. 20 5075 1919

MM Abmessung innen **KG** Gewicht **Volumen**
470 x 220 x 360 4,4 37 Liter

Handwerken mit Stil

Der traditionell bei uns im Werk hergestellte CLASSIC Werkzeugkoffer vereint alle guten Eigenschaften eines Werkzeugkoffers für den Profieinsatz. Neben einer tiefgezogenen, hochschlagfesten ABS-Pro Schale, besteht der Koffer zusätzlich aus einem extrem stabilen, speziell gehärteten Aluminiumrahmen. Gerade für den täglichen Dauereinsatz ist der CLASSIC Werkzeugkoffer der passende Begleiter für Elektriker, Installateure oder ihre Lehrlinge. Perfekt als universell einsetzbarer Werkzeugkoffer mit verschiedenen Werkzeugtafeln und Einsätzen, oder als Leerkoffer zum Transport von Geräten.



- Hochwertige Metall-Druckgusschlösser, abschließbar
- Extrem stabiler, speziell gehärteter Aluminiumrahmen
- Drei vernietete Metallscharniere
- Geschraubter Griff und Schlösser
- Breiter, umlaufender Stoßkantenschutz
- Kunststofffüße
- Besonders stabile Deckelhalter
- Rahmen und Kofferschale mehrfach maschinell geklammert
- Hochschlagfestes ABS-PRO-Material
- Flugtaugliche Materialstärke
- Breiter Stoßkantenschutz
- 4 Metall-Abstandshalter auf Unterseite zum Schutz der Kofferschale gegen Verkratzen
- Getestet im PROFI-Dauereinsatz bis 35 kg



24 MONATE GARANTIE

bei zulässiger, sachgemäßer Behandlung

MIT DIESEM KOFFER ERWERBEN SIE EIN PRODUKT AUS DEUTSCHER FERTIGUNG. HERGESTELLT AUS BESTEM MATERIAL UND IN PERFEKTER VERARBEITUNG VON EINEM DER FÜHRENDEN HERSTELLER VON WERKZEUG- UND MOTORRADKOFFERN.





140mm



160mm



180mm



240mm



CLASSIC 5110 Art.-Nr. 00 5110 8019 **CLASSIC 5111** Art.-Nr. 00 5111 8019 **CLASSIC 5112** Art.-Nr. 00 5112 8019 **CLASSIC 5113** Art.-Nr. 00 5113 8019

- Einsatzschale mit Abdecktafel
- Werkzeugtafel 4766
- Dokumententafel

- Einsatzschale mit Abdecktafel
- Werkzeugtafel 4766
- Dokumententafel

- Einsatzschale mit Abdecktafel
- Werkzeugtafel 4766
- Dokumententafel

- Einsatzschale mit Abdecktafel
- Werkzeugtafel 4766
- Dokumententafel

MM Abmessung innen
460 x 140 x 310

KG Gewicht
4,9

Volumen
20 Liter

MM Abmessung innen
460 x 160 x 310

KG Gewicht
5,1

Volumen
23 Liter

MM Abmessung innen
460 x 180 x 310

KG Gewicht
5,2

Volumen
26 Liter

MM Abmessung innen
460 x 240 x 310

KG Gewicht
5,9

Volumen
34 Liter



CLASSIC 5121 Art.-Nr. 10 5121 8019

- Einsatzschale mit Abdecktafel
- Werkzeugtafel 5164
- Werkzeugtafel 4766
- Dokumententafel

CLASSIC 5122 Art.-Nr. 10 5122 8019

- Einsatzschale mit Abdecktafel
- Werkzeugtafel 5164
- Werkzeugtafel 4766
- Dokumententafel

CLASSIC 5182 Art.-Nr. 00 5182 8019

- Einsatzschale mit Abdecktafel
- Werkzeugtafel 5366
- Dokumententafel

MM Abmessung innen
460 x 160 x 360

KG Gewicht
6,2

Volumen
23 Liter

MM Abmessung innen
460 x 180 x 360

KG Gewicht
6,3

Volumen
26 Liter

MM Abmessung innen
470 x 200 x 360

KG Gewicht
6,2

Volumen
34 Liter



LEERKOFFER

140 - 240mm



CLASSIC 5114 Art.-Nr. 00 5114 8019

- Einsatzschale mit Abdecktafel
- WING 4901
- Dokumententafel

MM Abmessung innen **KG** Gewicht **Volumen**
460 x 180 x 310 7,7 26 Liter

CLASSIC 5110 Art.-Nr. 20 5110 1919

MM Abmessung innen **KG** Gewicht **Volumen**
460 x 140 x 310 2,1 20 Liter

CLASSIC 5111 Art.-Nr. 20 5111 1919

MM Abmessung innen **KG** Gewicht **Volumen**
460 x 160 x 310 2,3 23 Liter

CLASSIC 5112 Art.-Nr. 20 5112 1919

MM Abmessung innen **KG** Gewicht **Volumen**
460 x 180 x 310 2,4 26 Liter

CLASSIC 5113 Art.-Nr. 20 5113 1919

MM Abmessung innen **KG** Gewicht **Volumen**
460 x 240 x 310 2,9 34 Liter

CLASSIC 5182 Art.-Nr. 20 5182 1919

MM Abmessung innen **KG** Gewicht **Volumen**
470 x 200 x 360 3,2 34 Liter

Zukunftsweisende Eleganz

Der FUTURE Werkzeugkoffer aus eigener Fertigung besticht mit seiner stilvollen Oberflächenstruktur, die zusätzlich die Kofferschale stabilisiert. Mit vielen Ausstattungsvarianten ähnlich dem CLASSIC. Für spezielle Kunden mit dem Hang zum Besonderen.



- Breiter, umlaufender Stoßkantenschutz
- Hochwertige Metall-Druckgusschlösser, abschließbar
- Zahlenschloss
- Extrem stabiler, speziell gehärteter Aluminiumrahmen
- Flugtauglich
- Ergonomischer Tragegriff
- Geschraubter Griff und Schlösser
- Zusätzliches Zahlenschloss
- Besonders stabile Deckelhalter
- Besonderes Design für mehr Stabilität
- Hochschlagfestes ABS-PRO-Material
- Getestet im PROFI-Dauereinsatz bis 40 kg



24 MONATE GARANTIE

bei zulässiger, sachgemäßer Behandlung

MIT DIESEM KOFFER ERWERBEN SIE EIN PRODUKT AUS DEUTSCHER FERTIGUNG. HERGESTELLT AUS BESTEM MATERIAL UND IN PERFEKTER VERARBEITUNG VON EINEM DER FÜHRENDEN HERSTELLER VON WERKZEUG- UND MOTORRADKOFFERN.





LEERKOFFER



FUTURE 5222 Art.-Nr. 10 5222 8019

- Einsatzschale mit Abdecktafel
- Werkzeugtafel 5164
- Werkzeugtafel 4766
- Dokumententafel

FUTURE 5322 Art.-Nr. 10 5322 8019

- Einsatzschale mit Abdecktafel
- Werkzeugtafel 5364
- Werkzeugtafel 5366
- Dokumententafel

FUTURE 5212 Art.-Nr. 20 5212 1919

Abmessung innen 460 x 180 x 310
 Gewicht 2,6
 Volumen 26 Liter

FUTURE 5312 Art.-Nr. 20 5312 1919

Abmessung innen 470 x 200 x 360
 Gewicht 3,1
 Volumen 34 Liter

Abmessung innen 460 x 180 x 310
 Gewicht 6,3
 Volumen 26 Liter

Abmessung innen 470 x 200 x 360
 Gewicht 6,5
 Volumen 34 Liter

Knallharter Job

37 ltr. Volumen, hochwertige Komponenten, Trolleyfunktion, Aluminiumecken. Das sind nur einige der überzeugenden Features des ROBUST Werkzeugkoffers von HEPSCO&BECKER. Diese Serie ist für den professionellen Einsatz. Sie besticht durch die Ausstattung, Robustheit und ihre Handhabung. In ihr findet nicht nur der Schraubenschlüssel Platz, auch für Bohrmaschinen oder größere Geräte ist in der Bodenschale reichlich Platz eingeplant. Durch die arretierbare Trolleyfunktion lässt sich der Koffer jederzeit kinderleicht von Montagestelle zu Montagestelle bewegen. Ein Zinkdruckgusschloss, optional mit TSA-Schließzylinder, schützt den Inhalt vor Langfingern. Das deutsche Topprodukt.



- ergonomischer Tragegriff
- drei vernietete Metallscharniere
- kugelgelagerte Leichtlaufrollen, in die Schale eingelassen
- zusätzliches Zahlenschloss
- arretierbares, extralanges Trolleysystem
- geschraubter Griff und Schlösser
- extra dicke HDPE Schalen in Softtouch-Optik
- Ecken zusätzlich mit Aluminium gesichert
- breiter umlaufender Stoßkantenschutz
- hochwertige Metall-Druckgusschlösser
- besonders stabile Deckelhalter
- Speziell gehärteter Aluminiumrahmen
- Getestet im PROFI-Dauereinsatz bis 40 kg

TOPSELLER

Werkzeugaufbewahrung der Extraklasse



**24 MONATE
GARANTIE**

bei zulässiger, sachgemäßer Behandlung

MIT DIESEM KOFFER
ERWERBEN SIE EIN
PRODUKT AUS DEUTSCHER
FERTIGUNG.
HERGESTELLT AUS BESTEM
MATERIAL UND IN
PERfekter VERARBEITUNG
VON EINEM DER
FÜHRENDEN HERSTELLER
VON WERKZEUG- UND
MOTORRADKOFFERN.



LEERKOFFER



TSA Schlösser



TSA Schlösser



ROBUST 5765 Art.-Nr. 00 5765 8019

- Einsatzschale mit Abdecktafel
- Werkzeugtafel 5366
- Dokumententafel

Mit integriertem Rollensystem

ROBUST 5770 Art.-Nr. 00 5770 8019

- Einsatzschale mit Abdecktafel
- Werkzeugtafel 5366
- Werkzeugtafel 5364
- Dokumententafel

Mit integriertem Rollensystem

ROBUST 5775 Art.-Nr. 00 5775 8019

- Einsatzschale mit Abdecktafel
- Werkzeugtafel 5366
- Werkzeugtafel 5364
- Dokumententafel

Mit integriertem Rollensystem

ROBUST 5770 Art.-Nr. 20 5770 8019

 Abmessung innen 470 x 220 x 360
  Gewicht 8,0
  Volumen 37 Liter




ROBUST 5775 Art.-Nr. 20 5775 8019

 Abmessung innen 470 x 220 x 360
  Gewicht 8,0
  Volumen 37 Liter

 Abmessung innen 470 x 220 x 360
  Gewicht 7,5
  Volumen 37 Liter

 Abmessung innen 470 x 220 x 360
  Gewicht 8,0
  Volumen 37 Liter

 Abmessung innen 470 x 220 x 360
  Gewicht 8,0
  Volumen 37 Liter

 Abmessung innen 470 x 220 x 360
  Gewicht 8,0
  Volumen 37 Liter

Einfach mitnehmen

Faltbare Werkzeugtafeln mit Traggriff zur Aufnahme von Werkzeugen aller Art für unterschiedliche Einsatzzwecke. Die Wings können alleine, zum Einlegen oder zum Einbau in einige unsere Koffermodelle verwendet werden. Durch ihre Beschaffenheit und die gute Übersichtlichkeit ist ein schneller Zugriff auf die Werkzeuge gewährleistet. Die Wings bestehen aus PP-Platten. Diese sind gedoppelt und mit Metallscharnieren vernietet. Auf den Tafeln sind über vierzig unterschiedliche Taschengrößen aus Kunststoffgewebe genäht. An den Rändern sind die Tafeln mit einem stabilen Kunststoffband eingefasst.



- Stabiler Riegelverschluss mit einfacher und schneller Bedienung
- Metallscharniere und eine praxiserrechte Aufteilung mit über vierzig Taschen
- Vernietetes Band als Handgriff zum einfachen Mitnehmen der Wings



- Einsetzbar in verschiedene Koffermodelle
- Auch als Set mit passenden Koffer erhältlich:
SOLID 5615 / WING 4901 SET
CLASSIC 5114 / WING 4901 SET
BUDGET 5076 / WING 4902 SET



24 MONATE GARANTIE

bei zulässiger, sachgemäßer Behandlung
MIT DIESEM KOFFER ERWERBEN SIE EIN PRODUKT AUS DEUTSCHER FERTIGUNG. HERGESTELLT AUS BESTEM MATERIAL UND IN PERFEKTER VERARBEITUNG VON EINEM DER FÜHRENDE HERSTELLER VON WERKZEUG- UND MOTORRADKOFFERN.





WING 4901 Art.-Nr. 30 4901 8019

Das Modell WING 4901 ausgestattet mit 45 Einsteckmöglichkeiten kann mit Werkzeug befüllt werden und direkt genutzt werden. Durch seine innere Tiefe von 74mm können auch Werkzeuge mit einem breiten Griff problemlos eingesetzt werden. Genauso ist es möglich diese Spezialtafel in ein Koffermodell z. B. 00 5610 8019, oder einer Kiste einzulegen. Das macht diese WING zu einem echten Allrounder der Werkzeugaufbewahrung. Nutzen Sie das Transportsystem beim Einsatz auf der Baustelle oder in der Werkstatt. Flexibel und schneller Zugriff auf das richtige Werkzeug. Nehmen Sie ihre kleine Werkstatt einfach an jeden Einsatzort mit.

MM Abmessung 460/850 x 310 x 100 **KG** Gewicht 2,0

WING 4902 Art.-Nr. 30 4902 8019

Das Modell WING 4902 ausgestattet mit 58 Einsteckmöglichkeiten kann mit Werkzeug befüllt werden und direkt genutzt werden. Durch seine innere Tiefe von 74mm können auch Werkzeuge mit einem breiten Griff problemlos eingesetzt werden. Genauso ist es möglich diese Spezialtafel in ein Koffermodell z. B. 00 5620 8019, oder einer Kiste einzulegen. Das macht diese WING zu einem echten Allrounder der Werkzeugaufbewahrung. Nutzen Sie das Transportsystem beim Einsatz auf der Baustelle oder in der Werkstatt. Flexibel und schneller Zugriff auf das richtige Werkzeug. Nehmen Sie ihre kleine Werkstatt einfach an jeden Einsatzort mit.

MM Abmessung 470/880 x 360 x 100 **KG** Gewicht 2,5

Stabil und strapazierfähig

FAVORIT sind die schon zig-fach bewährten Werkzeugtaschen aus Leder oder Leder in Kombination mit ABS oder aus beschichteter Hartpappe. Die Serie besticht durch ihre vielfältige Auswahl der Produkte. Herausnehmbare Mittelwände, aufklappbare Seitenteile, variable Werkzeughalter sind nur einige Features dieser Taschen, die in sorgfältiger, traditioneller, Handarbeit gefertigt werden. Viele Taschen haben seitliche Trageringe, an denen ein Tragegurt angebracht werden kann. Die Produkte sind mit Qualitätsschlössern und hochwertigen Beschlägen ausgestattet.



- große Produktvielfalt
- ergonomischer Griff
- Qualitätsschlösser
- Naturverbunden
- Modelle mit robuster Stahlblechbodenwanne und umlaufende Aluminium-Kantenwinkel
- Modelle mit Seitenteilen aus ABS
- verstellbare Werkzeughalterungen
- in handwerklicher Tradition in unserer deutschen Manufaktur hergestellt
- hochwertiges Material und Beschläge

In traditioneller Handarbeit gefertigt



24 MONATE GARANTIE

bei zulässiger, sachgemäßer Behandlung
MIT DIESEM KOFFER ERWERBEN SIE EIN PRODUKT AUS DEUTSCHER FERTIGUNG. HERGESTELLT AUS BESTEM MATERIAL UND IN PERFEKTER VERARBEITUNG VON EINEM DER FÜHRENDEN HERSTELLER VON WERKZEUG- UND MOTORRADKOFFERN.





FAVORIT 9117 Art.-Nr. 50 9117 8019

Herausnehmbare Mittelwand
Vorder- und Rückwand teilauflapppbar
17 feste Werkzeugschlaufen auf Vorder- und Rückwand sowie auf beiden Seiten der Mittelwand, umlaufender Riemen
Alukantenschutz und verzinkte Stahlblechbodenwanne. Extra große Halteschlösser

FAVORIT 7123 Art.-Nr. 50 7123 8019 schwarz

Art.-Nr. 50 7123 1920 rot
Mittelwand, Vortasche, Vorder- und Rückwand teilauflapppbar; 16 Einsteckfächer, 9 verstellbare Werkzeughalterungen und 8 feste Werkzeugschlaufen an den Wänden. Alukantenschutz und verzinkte Stahlblechbodenwanne
Umlaufender Riemen, 2 Steckschlösser, Trageringe

FAVORIT 7121 Art.-Nr. 50 7121 8019

Mittelwand herausnehmbar. Aufklappbare Vorder- und Rückwand, 2 umlaufende Halteriem
18 verstellbare Werkzeughalterungen und 16 Einsteckfächer
Alukantenschutz und verzinkte Stahlblechbodenwanne
1 Steckschloss, Trageringe

FAVORIT 7122 Art.-Nr. 50 7122 8019

Herausnehmbare Mittelwand mit 8 verstellbaren Schlaufen und Dokumentenfach, 2 Reißverschlüsse an aufklappbarer Vorderwand (4 Einsteckfächer, 1 Tasche mit Klappe und kleinem Dokumentenfach)
Rückwand mit 18 verstellbaren Schlaufen
Verzinkte Stahlblechbodenwanne
Trageringe, 2 Steckschlösser

MM Abmessung innen
450 x 190 x 340

KG Gewicht
5,0

V Volumen
29 Liter

MM Abmessung innen
450 x 190 x 340

KG Gewicht
5,0

V Volumen
29 Liter

MM Abmessung innen
420 x 170 x 320

KG Gewicht
4,1

V Volumen
23 Liter

MM Abmessung innen
400 x 145 x 280

KG Gewicht
3,3

V Volumen
16 Liter



FAVORIT 7120 Art.-Nr. 50 7120 8019

Herausnehmbare Mittelwand, mit 27 verstellbaren Werkzeugschlaufen, aufklappbare Vorderwand mit 8 Einsteckfächern, Dokumentenfach und verschließbarer Tasche, Rückwand mit 6 Einsteckfächern Alukantenschutz, und verzinkte Stahlblechbodenwanne Trageringe, 2 Steckschlösser

FAVORIT 7126 Art.-Nr. 50 7126 8019

Aufklappbare Vorderwand 18 verstellbare Werkzeughalterungen an Vorder- und Rückwand 8 feste Werkzeugschlaufen an den Seitenwänden. Alukantenschutz, und verzinkte Stahlblechbodenwanne Trageringe, 2 Steckschlösser

FAVORIT 7163 Art.-Nr. 50 7163 8019 schwarz
Art.-Nr. 50 7163 1920 rot

Vortasche, Vorderwand aufklappbar 18 verstellbare Werkzeughalterungen und 2 feste Werkzeugschlaufen an den Wänden Alukantenschutz und verzinkte Stahlblechbodenwanne. Steckschlösser, Trageringe

FAVORIT 7125 Art.-Nr. 50 7125 8019

Halterung für Wasserwaage 1 umlaufender Riemen Alukantenschutz und verzinkte Stahlblechbodenwanne. 2 Steckschlösser

Geeignet für große Zangen bis 60cm

MM Abmessung innen 420 x 150 x 250

KG Gewicht 3,5

Volumen 16 Liter

MM Abmessung innen 470 x 160 x 310

KG Gewicht 3,4

Volumen 23 Liter

MM Abmessung innen 420 x 150 x 250

KG Gewicht 2,8

Volumen 18 Liter

MM Abmessung innen 610 x 160 x 220

KG Gewicht 3,4

Volumen 21 Liter



FAVORIT 7164 Art.-Nr. 50 7164 8019

Aufklappbare Vorderwand
18 verstellbare Werkzeughalterungen, 2 Steckschlösser. Alukantenschutz
2 Steckschlösser

FAVORIT 7124 Art.-Nr. 50 7124 8019

Vorderwand teilaufklappbar
18 verstellbare Werkzeughalterungen an Vorder- und Rückwand
3 feste Werkzeugschlaufen an den Seitenwänden, Trageringe,
2 Steckschlösser

FAVORIT 7355 Art.-Nr. 50 7355 8019

Herausnehmbare Mittelwand
Vorder- und Rückwand teilaufklappbar
17 feste Werkzeugschlaufen auf Vorder- und Rückwand sowie auf beiden Seiten der Mittelwand. Umlaufender Riemen, extra große Halteschlösser

FAVORIT 9116 Art.-Nr. 50 9116 8019

Vorder- und Rückwand teilaufklappbar, mit jeweils 10 Einsteckfächern
Herausnehmbare Mittelwand mit 16 festen Schlaufen
Extra große Halteschlösser

MM Abmessung innen
395 x 120 x 260

KG Gewicht
1,9

Volumen
12 Liter

MM Abmessung innen
400 x 150 x 250

KG Gewicht
2,3

Volumen
15 Liter

MM Abmessung innen
450 x 190 x 340

KG Gewicht
4,0

Volumen
29 Liter

MM Abmessung innen
400 x 180 x 310

KG Gewicht
2,8

Volumen
22 Liter



FAVORIT 7352 Art.-Nr. 50 7352 8019

Teilaufklappbare Vorderwand mit 10 Einsteckfächern, 17 rundum angebrachte feste Schlaufen, 2 Halteschlösser

FAVORIT 7351 Art.-Nr. 50 7351 8019

Vorderwand teilaufklappbar
18 verstellbare Werkzeughalterungen an Vorder- und Rückwand
2 feste Werkzeugschlaufen an den Seitenwänden. 2 Steckschlösser

FAVORIT 7220 Art.-Nr. 50 7220 8019

Innen leer für individuelle Nutzung
2 Steckschlösser

FAVORIT 7127 Art.-Nr. 50 7127 8019

Rückwand mit 9 verstellbaren Werkzeughalterungen,
2 große Vortaschen, Trageringe, Schnallriemen

MM Abmessung innen
400 x 180 x 310

KG Gewicht
2,4

Volumen
22 Liter

MM Abmessung innen
420 x 150 x 250

KG Gewicht
1,8

Volumen
16 Liter

MM Abmessung innen
355 x 115 x 175

KG Gewicht
0,9

Volumen
7 Liter

MM Abmessung innen
390 x 120 x 260

KG Gewicht
2,0

Volumen
12 Liter



FAVORIT 7118 Art.-Nr. 50 7118 8019

8 verstellbare Werkzeughalterungen an Vorder- und Rückwand Trageriemen, Trageringe, 1 Steckschloss

FAVORIT 7199 Art.-Nr. 50 7199 8019

9 verstellbare Werkzeughalterungen Trageringe, 2 Steckschlösser

FAVORIT 7197 Art.-Nr. 50 7197 8019

9 verstellbare Werkzeughalterungen Trageringe, 1 Steckschloss

MM Abmessung innen 410 x 160 x 300 **KG** Gewicht 2,0 **Volumen** 20 Liter

FAVORIT 7190 Art.-Nr. 50 7190 8019

Rindledertasche, leer Innen leer für individuelle Nutzung 2 Steckschlösser

FAVORIT 7193 Art.-Nr. 50 7193 8019

8 verstellbare Werkzeughalterungen Trageringe, Schnallriemen

MM Abmessung innen 210 x 140 x 280 **KG** Gewicht 1,3 **Volumen** 8 Liter

MM Abmessung innen 430 x 170 x 210 **KG** Gewicht 2,0 **Volumen** 15 Liter

MM Abmessung innen 370 x 110 x 250 **KG** Gewicht 1,5 **Volumen** 10 Liter

MM Abmessung innen 340 x 110 x 170 **KG** Gewicht 0,9 **Volumen** 6 Liter



FAVORIT 7130 Art.-Nr. 50 7130 8019

Hartpappetasche

Vorderwand teilauflapfbar, 2 Unterteilungen, 8 feste Werkzeughalterungen, 2 Steckschlösser

FAVORIT 6002 Art.-Nr. 50 6002 8019

Hartpappetaschen

Innen komplett leer; 2 Steckschlösser

Abmessung innen 420 x 95 x 180
 Gewicht 0,6
 Volumen 7 Liter

FAVORIT 9161 Art.-Nr. 50 9161 8019

Kunstledermappe

Vorderwand mit 14 Einsteckfächern und 4 Gummischlaufen
 Boden mit 4 Gummischlaufen
 Klappbare Mittelwand mit 16 festen Schlaufen und einer Kleinteiletasche
 Rückwand mit 12 Einsteckfächern
 Extra große Halteschlösser

FAVORIT 7129 Art.-Nr. 50 7129 8019

Kunstledermappe

Voll aufklappbar
 10 Einsteckfächer an der Vorderwand
 3 Gummischlaufen und 7 Einsteckfächer an der Rückwand
 Großes Steckschloss

FAVORIT 6001 Art.-Nr. 50 6001 8019

Abmessung innen 400 x 150 x 210
 Gewicht 1,4
 Volumen 13 Liter

Abmessung innen 480 x 140 x 250
 Gewicht 0,9
 Volumen 17 Liter

Abmessung innen 450 x 75 x 305
 Gewicht 2,2
 Volumen 10 Liter

Abmessung innen 320 x 75 x 305
 Gewicht 0,9
 Volumen 7 Liter

Die Rolltaschen EASY erfreuen sich großer Beliebtheit. Schneller und leichter Transport von Werkzeug in unterschiedlichen Fächern.



Art.-Nr. 50 7005 1999

5-teilig	Abmessung 250 x 300	Gewicht 0,2
----------	------------------------	----------------

Art.-Nr. 50 7008 1999

8-teilig	Abmessung 400 x 300	Gewicht 0,2
----------	------------------------	----------------

Art.-Nr. 50 7010 1999

10-teilig	Abmessung 500 x 330	Gewicht 0,3
-----------	------------------------	----------------

Art.-Nr. 50 7012 1999

12-teilig - erhöhte Einsteckfächer	Abmessung 540 x 330	Gewicht 0,3
---------------------------------------	------------------------	----------------

Art.-Nr. 50 7015 1999

15-teilig - erhöhte Einsteckfächer	Abmessung 680 x 330	Gewicht 0,4
---------------------------------------	------------------------	----------------

Art.-Nr. 50 7020 1999

20-teilig - erhöhte Einsteckfächer	Abmessung 800 x 330	Gewicht 0,5
---------------------------------------	------------------------	----------------

Extrem belastbar

Ein Muss für jeden Profi-Anwender: die Chicago Case Kofferserie. Sie vereint alle Features eines zeitgemäßen Werkzeugkoffers wie Stauraum, Funktionalität und Robustheit. Egal ob als universell einsetzbarer Werkzeugkoffer, oder als Leerkoffer mit Schaumstoffeinsatz zum Transport von schwerem Gerät. Der Chicago Case passt sich jeder Aufgabe perfekt an. Alle Chicago Case Produkte werden serienmäßig mit Trolley und Klappgriffen ausgeliefert. Die in den USA gefertigten Koffer sind aus extrem stabilen und bruchsicheren HDPE Material gefertigt und bieten durch ihre Oberflächenstruktur mit Querrillen beste Stabilität in extremen Situationen. Selbst die US-Army nutzt diese Koffer.



- Zahlenschloss und Vorrichtung für Vorhängeschloss
- Hochwertige Schlösser mit TSA-Funktion
- Verspannmöglichkeit für Zusatztaschen auf dem Koffer
- Autom. einklappbare Griffe
- Ausbuchtungen sichern Griff und Schlösser
- Versteifendes Design
- Rahmen zig-fach vernietet
- Metallscharnier über die gesamte Kofferbreite
- Arretierbares, extralanges Trolleysystem
- Ausbuchtungen sichern Griff und Beschläge vor Stößen
- Kugelgelagerte Leichtlaufrollen, eingelassen in Kofferschale
- Getestet im PROFI-Dauereinsatz bis 45 kg
- Extrem stabiler, speziell gehärteter und vielfach genieteter Aluminiumrahmen
- Rahmen pulverbeschichtet
- Baustelleneinsatz
- individuell nutzbarer Stauraum in der Bodenschale
- Zum Vielreisen geeignet
- Unterschiedliche Größen

Militarystyle - made in USA



LEERKOFFER

Transportkoffer für:
Drohnen, Messgeräte, Ersatzteile, Elektronische Geräte, etc.



Unterteil mit PU-Würfelschaum ausgestattet
Einfaches Herauslösen der Schaumklötze
und somit Fixieren von empfindlichen Teilen
wie z.B. Messgeräten oder Maschinen



ZUBEHÖR

CHICAGO CASE 5530 Art.-Nr. 00 5530 8019

- Großer Stauraum
- Abdeckplatte mit Einsteckfächern 5368
- Werkzeugtafel 5366
- Werkzeugtafel 5364

Mit integriertem Rollensystem
TSA Schlösser

CHICAGO CASE 5550

Art.-Nr. 00 5550 8019
Unterteil zur individuellen Anpassung komplett
mit Würfelschaum gefüllt
Oberteil zur Fixierung von Geräten mit
Noppenschaum gefüllt

Mit integriertem Rollensystem
Butterfly Metallschlösser

Art.-Nr. 00 5590 8019

TSA-Vorhängeschloss für alle Chicago-Case-Koffer

Art.-Nr. 00 5590 8000

TSA - Vorhängeschloss, für alle Chicago-Case-Koffer
mit flexiblem, kunststoffummanteltem Drahtbügel

MM Abmessung innen **KG** Gewicht **Volumen**
460 x 310 x 370 8,0 53 Liter

MM Abmessung innen **KG** Gewicht **Volumen**
460 x 310 x 370 6,5 53 Liter

Transportkoffer für:
Drohnen, Messgeräte, Ersatzteile, Elektronische Geräte, etc.



Unterteil mit PU-Würfelschaum ausgestattet
Einfaches Herauslösen der Schaumklötze
und somit Fixieren von empfindlichen Teilen
wie z.B. Messgeräten oder Maschinen



Frässhäumeinsätze auf Anfrage



CHICAGO CASE 5552

Art.-Nr. 00 5552 8019

Unterteil zur individuellen Anpassung komplett
mit Würfelschaum gefüllt
Oberteil zur Fixierung von Geräten mit
Noppenschaum gefüllt

Mit integriertem Rollensystem
Butterfly Metallschlösser

MM Abmessung innen 710 x 410 x 560 **KG** Gewicht 12,5 **Volumen** 163 Liter



CHICAGO CASE 5553

Art.-Nr. 00 5553 8019

Unterteil zur individuellen Anpassung komplett
mit Würfelschaum gefüllt
Oberteil zur Fixierung von Geräten mit
Noppenschaum gefüllt

Mit integriertem Rollensystem
Butterfly Metallschlösser

MM Abmessung innen 710 x 550 x 560 **KG** Gewicht 15,0 **Volumen** 219 Liter

Gut und günstig

Mit dem BASIC Werkzeugkoffer haben Sie hohe Qualität zum kleinen Preis. Ein günstiger Koffer, der qualitativ anspruchsvoll gefertigt ist und im Anwendungsbereich keine Wünsche offen lässt. Speziell für Auszubildende als Einstiegsmodell für angehende Profis. Hier bietet die BASIC Serie den perfekten Begleiter für den Berufsbeginn. Auch Hobbyhandwerker nutzen die Eigenschaften des BASIC Werkzeugkoffers um ihr Werkzeug sicher und platzsparend im Keller, Garage oder der hauseigenen Werkstatt zu verstauen..



- Schlagfestes ABS-Material
- Zwei hochwertige Kippzylinder-Metallschlösser
- Zusätzliches Zahlenschloss
- Stabiler und gehärteter Aluminiumrahmen
- Umlaufender Stosskantenschutz
- Kunststofffüße, geschraubt
- 3 stabile Metallscharniere
- Vertiefung in Kofferschale für Schild zur Personalisierung/Individualisierung
- Getestet im PROFI-Dauereinsatz bis 20 kg
- Ergonomischer Tragegriff
- Trageringe

Alle Modelle mit Tragegurt

Der BASIC Werkzeugkoffer für Beginner!





BASIC 5910 Art.-Nr. 00 5910 8019

- Einsatzschale incl. Abdeckplatte mit Einsteckfächern
- Werkzeugtafel 5891
- Dokumentenfach 5890

BASIC 5920 Art.-Nr. 00 5920 8019

- Einsatzschale incl. Abdeckplatte mit Einsteckfächern
- Werkzeugtafel 5894
- Dokumentenfach 5893

Incl. Zahlenschloss

BASIC 5970 Art.-Nr. 00 5970 8019

- Einsatzschale incl. Abdeckplatte mit Einsteckfächern
- Werkzeugtafel 5894
- Dokumentenfach 5893

Mit integriertem Rollensystem
Incl. Zahlenschloss

MM Abmessung innen
460 x 180 x 310

KG Gewicht
5,5

Volumen
26 Liter

MM Abmessung innen
470 x 200 x 360

KG Gewicht
6,5

Volumen
34 Liter

MM Abmessung innen
470 x 220 x 360

KG Gewicht
7,6

Volumen
37 Liter

Unsere Leichtgewichte

Die POLYTEX- Serie wird aus hoch reißfestem Nylon 1680D gefertigt. Die Artikel sind leicht, flexibel und für den groben Einsatz auf Baustellen, im Industriebereich und im Service geeignet. Die Serie ist mit Taschen und Fächern, Haltern und Gummischlaufen ausgestattet, die viele Werkzeuge und Geräte aufnehmen können. Zusätzlich haben die meisten nicht nur einen Tragegriff, sondern auch einen Tragegurt. POLYTEX ist vielseitig einsetzbar für jeden Handwerker, für technische Servicemitarbeiter und Techniker. Die Taschen sind im Dauereinsatz mit 15kg Belastbarkeit erfolgreich getestet.



- hochreiß- und abriebfestes Gewebematerial
- vielseitige Einsatzmöglichkeiten
- modernes Design
- robuste Reißverschlüsse aus dem Outdoorbereich
- extrem geringes Gewicht
- intelligente Detaillösungen
- getestet im PROFI Dauereinsatz bis 15kg

Robust und strapazierfähig





POLYTEX 5853 Art.-Nr. 00 5853 8019

Grosse Werkzeug-Universaltasche
 Außen 9 Einsteckfächer und 8 Schlaufen,
 innen 12 Einsteckfächer
 Mit Reißverschluss komplett verschließbar,
 Tragegriff und Tragegurt

POLYTEX 5854 Art.-Nr. 00 5854 8019

Kleine Werkzeug-Universaltasche
 Aussen 12 Einsteckfächer, innen 10 Einsteckfächer
 Mit Reißverschluss komplett verschließbar,
 Tragegriff und Tragegurt

POLYTEX 5857 Art.-Nr. 00 5857 8019

Profi-Installateurtasche
 Außen 2 große Einschubtaschen sowie 4 sehr große, Einschubtaschen, 2 große Klettverschlüsse (z.B. Befestigung von Wasserwaage). Innen 18 kleine Einsteckfächer, 13 mittelgroße Einsteckfächer, 5 große Einsteckfächer
 Moosgummi-Tragegriff, Boden mit Kunststoffgleitschienen,
 Tragegurt

MM Abmessung innen **KG** Gewicht **Volumen**
 440 x 320 x 230 2,0 32 Liter

MM Abmessung innen **KG** Gewicht **Volumen**
 340 x 260 x 195 1,5 17 Liter

MM Abmessung innen **KG** Gewicht **Volumen**
 620 x 290 x 310 3,2 56 Liter



POLYTEX 5858 Art.-Nr. 00 5858 8019

Kleine Profi-Installateurtasche

Außen 1 große Einschubtasche, 4 mittlere verschließbare Einschubtaschen, davon 2 mit Kleinteilebox, 2 Klettverschlüsse zur Befestigung von Wasserwaage etc. Innen 1 großes, 9 mittlere und 8 kleine Einsteckfächer
Moosgummi-Tragegriff, Boden mit Kunststoffgleitschienen, Tragegurt

MM Abmessung innen
400 x 200 x 240

KG Gewicht
3,2

Volumen
19 Liter

POLYTEX 5850 Art.-Nr. 00 5850 8019

Techniker-Werkzeuigrucksack

Außen große Einschubtasche, kleine Einschubtasche mit Fixierung. 2 Vortaschen, untere Vortasche mit Reißverschluss, 2 große & 4 kleine Einsteckfächer, Reflektierendes Band 45x 300 mm, obere Vortasche mit Reißverschluss. Innen: Gepolstertes Einschubfach für Laptop, ca. 320 x 270 mm, zwei herausnehmbare Werkzeuhtafeln mit insgesamt 8 Einstecktaschen, 20 Gummibandschlaufen, 8 Einstecktaschen, 7 große Einsteckfächer & 1 Kleinteiletasche.

MM Abmessung innen
420 x 350 x 210

KG Gewicht
2,5

Volumen
31 Liter

POLYTEX 5855 Art.-Nr. 00 5855 8019

Multi-Werkzeug-Organizer

Innenraum 5-fach unterteilt, zusätzlich 4 Einsteckfächer, 4 Gummibandschlaufen, außen 14 große Einsteckfächer, 4 kleine Einsteckfächer, Maßbandbefestigung, Karabinerband, Im Bodenbereich separates Reißverschlusfach mit zusätzlicher Kleinteilebox, Tragegriff und Tragegurt

MM Abmessung innen
220 x 220 x 470

KG Gewicht
1,4

Volumen
23 Liter



So einfach geht es:
Tasche in den Eimer stellen und beiden Seiten
nach außen umklappen. Fertig.



POLYTEX 5860 Art.-Nr. 00 5860 8019

Eimertasche

Die Eimertasche zum Stülpen über einen Eimer.
29 Außentaschen und 14 Innentaschen zum Aufnehmen von
Werkzeugen jeglicher Art
1 Hammerschlaufe, 1 geschlossene Handytasche.
Zusätzliches Zubehör oder Verbrauchsmaterialien können im
Innenraum des Eimers verstaut werden.

MM Abmessung innen 550 x 470 x 30
KG Gewicht 0,8
Volumen 10-15 Liter

POLYTEX 5856 Art.-Nr. 00 5856 8019

Universal-Werkzeuggürtel

Gürtel aus robustem Gurtband
2 Seitentaschen mit insgesamt 10 kleinen Einschubfächern,
2 Nagelfächern
Hauptfächer zusätzlich jeweils 5-fach unterteilt,
2 Hammerhalter, Befestigung für Maßband

MM Abmessung innen 1250 x 250 x 30
KG Gewicht 0,6



POLYTEX 5863 Art.-Nr. 00 5863 8019

Lehrlingstasche

2 Metallschlösser, aufklappbare Vorderwand, verzinkte Stahlblechbodenwanne, Alukantenschutz umlaufend
6 Einsteckfächer an der Rückwand,
10 Gummibandschlaufen an der Vorderwand
2 große Einsteckfächer an den Seitenwänden
Ergonomischer Tragegriff, Trageringe, incl. Tragegurt

POLYTEX 5851 Art.-Nr. 00 5851 8019

Kleine Techniker-Kombitasche

Dokumentenvortasche mit Reißverschluss verschließbar
Innenbereich: Großes Fach für Laptop und Unterlagen,
insgesamt 8 große Einsteckfächer,
1 Gerätefach mit Klettverschluss, 8 kleine Einsteckfächer.
Tragegriff und Tragegurt

POLYTEX 5852 Art.-Nr. 00 5852 8019

Grosse Techniker-Kombitasche

Seitlich zwei große Klettverschlußtaschen, abnehmbar,
2 große 90°-aufklappbare Seitenfächer
Vorderes Seitenfach: 17 Einschubfächer für Werkzeug und Messgeräte, 1 Kleinteiletasche
Hinteres Seitenfach: 4 große Einschubfächer, 28 Gummibandschlaufen, Hauptfach für Laptop und Dokumente,
Mittelwand geteilt. Tragegriff und Tragegurt

MM Abmessung innen
420 x 150 x 250

KG Gewicht
3,2

V Volumen
16 Liter

MM Abmessung innen
390 x 300 x 100

KG Gewicht
1,1

V Volumen
12 Liter

MM Abmessung innen
440 x 330 x 220

KG Gewicht
3,5

V Volumen
32 Liter

REISSVERSCHLUSSMAPPEN



Ob alleine oder in Verbindung mit einem Werkzeugkoffer sind die Reißverschlussmappen ideal für ein kleines Werkzeugset. Mit dem Reißverschluss kann die Mappe komplett verschlossen werden.



POLYTEX 5800 Art.-Nr. 00 5800 8019

17 Einsteckfächer, 1 A4-Steckfach
1 Steckfach mit Glasklarfolie,
1 Druckknopftasche

POLYTEX 5803 Art.-Nr. 00 5803 8019

9 Einsteckfächer
10 Gummibandschlaufen

POLYTEX 5805 Art.-Nr. 00 5805 8019

7 Einsteckfächer, 31 Gummibandschlaufen
1 Einsteckfach mit Glasklarfolie,
1 Druckknopftasche

POLYTEX 5807 Art.-Nr. 00 5807 8019

13 Einsteckfächer für Schraubendreher
6 grosse Einsteckfächer für Zangen,
1 Dokumentenfach

MM Abmessung innen
330 x 220 x 45

KG Gewicht
0,5

MM Abmessung innen
370 x 260 x 50

KG Gewicht
0,6

MM Abmessung innen
345 x 255 x 45

KG Gewicht
0,6

MM Abmessung innen
425 x 310 x 60

KG Gewicht
0,8

Einfach solide

Egal ob als Leerkoffer mit Schaumstoffeinsatz zum Transport von empfindlichen Messgeräten, oder als Werkzeugkoffer zum sicheren Aufbewahren Ihres Werkzeug-Repertoires. Die SOLID Kofferserie hält, was sie verspricht. Ein günstiger, wasserdichter und bruchsicherer Koffer mit ansprechendem Design. Super geeignet auch im Außeneinsatz. Sollte es mal etwas robuster zugehen, der Polypropylen-Koffer absorbiert Stöße. Selbst ein Sturz bei der Gepäckabfertigung auf dem Flughafen stellt für unseren SOLID Koffer kein Problem dar!



- Stabile, robuste Oberfläche
- Vorrichtung für Vorhängeschlösser
- Stapelbar, auch bei Transportmodellen
- Version als Transportkoffer für Drohnen, Messgeräte, Sportwaffen
- Wasserdicht, staubdicht, luftdicht (nach Industriennorm IP-67) inkl. Druckausgleichsventil
- Ergonomischer Tragegriff
- Teilweise mit Beschriftungsfeld
- Temperaturbeständig von -33° bis +90° C
- Polypropylen gespritzt
- Flugtauglich und bruchsicher
- Modelle mit Würfelschaumfüllung im Bodenteil
- Individuelle Anpassung an Messgeräte/ Werkzeuge

Robuste wasserdichte Konstruktion





SOLID 5625 Art.-Nr. 00 5625 8019

- Abdecktafel 5622
- Dokumententafel 5621
- Unterteil zur individuellen Anpassung mit Würfelschaum gefüllt

SOLID 5635 Art.-Nr. 00 5635 8019

- Abdecktafel 5631
- Dokumententafel 5632
- Unterteil zur individuellen Anpassung mit Würfelschaum gefüllt

SOLID 5645 Art.-Nr. 00 5645 8019

- Abdecktafel 5641
- Dokumententafel 5642
- Unterteil zur individuellen Anpassung mit Würfelschaum gefüllt

MM Abmessung innen
500 x 350 x 200

KG Gewicht
5,7

Volumen
35 Liter

MM Abmessung innen
445 x 345 x 125

KG Gewicht
4,5

Volumen
19 Liter

MM Abmessung innen
480 x 370 x 205

KG Gewicht
6,1

Volumen
36 Liter



SET inkl. WING 4901



SOLID 5615 Art.-Nr. 00 5615 8019

- Oberteil zur Fixierung mit Noppenschaum gefüllt
- Herausnehmbares Wing als Werkzeugträger
- Unterteil zur individuellen Anpassung mit Würfelschaum gefüllt

SOLID 5610 Art.-Nr. 00 5610 8019

- Oberteil zur Fixierung von Geräten mit Noppenschaum gefüllt
- Unterteil zur individuellen Anpassung mit Würfelschaum gefüllt

SOLID 5620 Art.-Nr. 00 5620 8019

- Oberteil zur Fixierung von Geräten mit Noppenschaum gefüllt
- Unterteil zur individuellen Anpassung mit Würfelschaum gefüllt

 Abmessung innen 425 x 290 x 150
 Gewicht 5,5
 Volumen 18 Liter

 Abmessung innen 425 x 290 x 150
 Gewicht 3,2
 Volumen 18 Liter

 Abmessung innen 500 x 350 x 200
 Gewicht 5,0
 Volumen 35 Liter



SOLID 5650 Art.-Nr. 00 5650 8019

Oberteil zur Fixierung von Geräten mit Noppenschaum gefüllt
 Unterteil zur individuellen Anpassung mit Würfelschaum gefüllt
 Mit Adress-Namensschild
 Mit integriertem Rollensystem

SOLID 5651 Art.-Nr. 00 5651 8019

Oberteil zur Fixierung von Geräten mit Noppenschaum gefüllt
 Unterteil zur individuellen Anpassung mit Würfelschaum gefüllt
 Mit Adress-Namensschild
 Mit integriertem Rollensystem

SOLID 5653 Art.-Nr. 00 5653 8019

Oberteil zur Fixierung von Geräten mit Noppenschaum gefüllt
 Unterteil zur individuellen Anpassung mit Würfelschaum gefüllt
 Mit Adress-Namensschild
 Mit integriertem Rollensystem

MM Abmessung innen **KG** Gewicht **Volumen**
 580 x 440 x 220 9,5 56 Liter

MM Abmessung innen **KG** Gewicht **Volumen**
 510 x 380 x 225 8,5 44 Liter

MM Abmessung innen **KG** Gewicht **Volumen**
 510 x 290 x 180 7,2 27 Liter

Platz für Großes

Die neue Strongmate Produktfamilie bedeutet: tolles Design und hochwertige Ausstattung, kombiniert mit einer hohen Tragfähigkeit. Strongmate garantiert Komfort und Schutz bei der Lagerung und dem Transport von schweren und großen professionellen Werkzeugen und technischem Equipment. Starke und professionelle Räder, Verschlüsse, Griffe und andere Komponenten, perfekt integriert, sorgen für Komfort und Sicherheit bei der Verwendung. Strongmate Boxen sind durch die spezielle Struktur auf der Oberfläche fest stapelbar.



- Stapelbare robuste und hoch belastbare Stapeltransportbox mit Trolleyfunktion
- Hochwertige Tragegriffe
- Butterflüschlösser und Transportgriffe
- Deckeldichtung zur Selbstmontage
- Ausrüstung mit Trennwandsystem möglich
- Außen mit Zurrösen versehen
- Bohrungen für Befestigungskit innen
- Vielfältiges Zubehör verfügbar
- Auf Bestellung weitere Farben möglich



Perfekt für schwere und große Werkzeuge





ZUBEHÖR



Trennwandsysteme in passenden Größen erhältlich



Befestigungskit außen



Befestigungskit innen

Strongmate 2001 Art.-Nr. 00 2001 8019

- Großer Stauraum
Mit integriertem Rollensystem

MM Abmessung innen 910 x 300 x 370 **KG** Gewicht 14,5 **Volumen** 100 Liter

Strongmate 2000 Art.-Nr. 00 2000 8019

Außen wie 2001, jedoch einschalig

MM Abmessung innen 930 x 340 x 400 **KG** Gewicht 13 **Volumen** 123 Liter

Strongmate 2002 Art.-Nr. 00 2002 8019

- Großer Stauraum
Mit integriertem Rollensystem

MM Abmessung innen 790 x 490 x 220 **KG** Gewicht 13,5 **Volumen** 83 Liter

Strongmate 2003 Art.-Nr. 00 2003 8019

- Großer Stauraum
Mit integriertem Rollensystem

MM Abmessung innen 790 x 490 x 350 **KG** Gewicht 15,5 **Volumen** 131 Liter

Koffer und Taschen nach Ihren Wünschen

Wir fertigen Koffer auch nach Ihren Wünschen:
Unternehmensfarben, Logos,
Abmessungen und Ausstattung
angepasst an Ihre Anforderungen



ABS-Koffer (Future/Classic/Budget)
in Unternehmensfarbe
460 x 310 mm / 470 x 360 mm

Logoprägung in Leder-Werkzeugtaschen
oder ABS-Kofferschalen

Logos gestickt

3-D-Logos

Logo als Aufkleber

Siebdruck auf ABS-Kofferschale

Werkzeugtaschen/Polytex-Taschen/
Alu-Rahmen-Koffer nach Ihrer Vorgabe

Individuelle Werkzeugtafeln

CNC-Frässchaum mit jeder gewünschten
Ausparung

WERKZEUGKOFFER Sonderanfertigung POLYTEX - Sonderanfertigung


- individuelle Kofferfarbe
- Logoprägung
- Logoaufkleber

- Logo Siebdruck
- Logo gestickt oder geprägt
- Logo dreidimensional

- CNC - Frässchaum
- Alu-Rahmen-Koffer
- Werkzeugtafeln



EXAKT Schaumeinsätze



PE-Schaumstoff

PU-Noppenschaumstoff

PU-Rasterschaumstoff

TRAGERIEMEN



Art.-Nr. 53 6200 1919

MM Abmessung
460 x 80 x 310

PE-Schaumstoff. Besonders geeignet zur individuellen Anfertigung von Kleinstserien. CNC-gefräste Einsätze nach Vorgabe möglich.

Art.-Nr. 53 6202 1919

MM Abmessung
460 x 60 x 310

PU-Noppenschaumstoff. Passend als Einlage zugeschnitten. Geeignet zur einfachen Fixierung von Produkten.

Art.-Nr. 53 6206 1919

MM Abmessung
460 x 50 x 310

PU-Rasterschaumstoff. Zum Fixieren von empfindlichen Teilen wie z.B. Laptop/Handy/Messgeräte. Für Werkzeugkoffer ohne Einsatzschale oder als Einlage in die Einsatzschale von XXL-Koffern.

Art.-Nr. 30 7003 1919

Trageriemen aus Rindleder
2 Karabinerhaken, Schulterschutz

Art.-Nr. 30 7000 1919

Trageriemen aus Nylon
2 Karabinerhaken, Schulterschutz
Länge verstellbar

Art.-Nr. 53 6201 1919

MM Abmessung innen
470 x 80 x 360

KG Gewicht

Art.-Nr. 53 6203 1919

MM Abmessung
470 x 60

MM Abmessung innen

Art.-Nr. 53 6207 1919

MM Abmessung
470 x 50

l Volumen

Art.-Nr. 53 6208 1919

MM Abmessung innen
430 x 50 x 290

KG Gewicht

Art.-Nr. 30 7004 1919

Volltrageriemen
2 Karabinerhaken
ohne Schulterschutz

Art.-Nr. 30 7006 1919

KG Gewicht pro Meter
von Tragetasche
Koffertfestigung
muss vernietet werden



Art.-Nr. 30 4563 8019

Vorderseite
6 Einsteckfächer, 2 Gummibandschlaufen, 1 Drehwirbel
Rückseite
8 Einsteckfächer, 2 Gummibandschlaufen

Art.-Nr. 30 4565 8019

Vorderseite
13 Einsteckfächer, 1 Drehwirbel
Rückseite
14 Einsteckfächer, 6 Gummibandschlaufen

Art.-Nr. 30 4566 8019

Vorderseite
5 Einsteckfächer, 1 Drehwirbel
Rückseite
5 Einsteckfächer

Art.-Nr. 30 4567 8019

Vorderseite
15 Einsteckfächer, 15 Gummibandschlaufen
Rückseite
6 Einsteckfächer, 1 Dokumentenfach A4

Art.-Nr. 30 4574 8019

Vorderseite
24 Gummibandschlaufen
Rückseite
6 Einsteckfächer, 1 Dokumentenfach A4

Art.-Nr. 30 4713 8019

Vorderseite
9 Einsteckfächer
Rückseite
11 offene Einsteckfächer

Art.-Nr. 30 4765 8019

Vorderseite
13 Einsteckfächer
Rückseite
26 Gummibandschlaufen

Art.-Nr. 30 4766 8019

Vorderseite
11 Einsteckfächer, 6 Gummibandschlaufen
Rückseite
33 Gummibandschlaufen



Art.-Nr. 30 4767 8019

Vorderseite
24 Gummibandschlaufen
Rückseite
24 Gummibandschlaufen

Art.-Nr. 30 4771 8019

Vorderseite
21 Einsteckfächer
Rückseite
12 Einsteckfächer

Art.-Nr. 30 5164 8019

Vorderseite
9 Einsteckfächer, Druckknopftasche, 10 Gummibandschlaufen
Rückseite
1 Dokumentenfach A4

Art.-Nr. 30 5165 8019

Vorderseite
14 Einsteckfächer
Rückseite
14 Einsteckfächer

Art.-Nr. 30 5170 8019

Vorderseite
9 Einsteckfächer, Druckknopftasche, 10 Gummibandschlaufen
Rückseite
9 Einsteckfächer, 18 Gummibandschlaufen

Art.-Nr. 30 5180 8019 links

Art.-Nr. 30 5181 8019 rechts
Dokumententafel DIN A 4 mit 6 Einsteckfächern
für Schreibgeräte, Visitenkarten etc.



Art.-Nr. 30 5358 8019

Vorderseite
10 offene Einsteckfächer
Rückseite
15 Einsteckfächer

Art.-Nr. 30 5364 8019

Vorderseite
9 Einsteckfächer, Druckknopftasche
10 Gummibandschlaufen
Rückseite
1 Dokumentenfach A4

Art.-Nr. 30 5365 8019

Vorderseite
13 Einsteckfächer
Rückseite
8 Einsteckfächer, 6 Gummibandschlaufen

Art.-Nr. 30 5366 8019

Vorderseite
11 Einsteckfächer, 6 Gummibandschlaufen
Rückseite
33 Gummibandschlaufen

Art.-Nr. 30 5370 8019

Vorderseite
5 Einsteckfächer
Rückseite
5 Einsteckfächer

Art.-Nr. 30 5371 8019

Vorderseite
21 Einsteckfächer
Rückseite
12 Einsteckfächer

Art.-Nr. 30 5376 8019

Vorderseite
26 Gummibandschlaufen
Rückseite
28 Gummibandschlaufen

Art.-Nr. 30 5380 8019 links

Dokumententafel DIN A 4 mit 6 Einsteckfächern für Schreibgeräte, Visitenkarten etc.

Art.-Nr. 30 5381 8019 rechts

Dokumententafel DIN A 4 mit 6 Einsteckfächern für Schreibgeräte, Visitenkarten etc.

für Koffer 460 x 310 mm

für Koffer 460 x 310 mm

für Koffer 470 x 360 mm

Blick in Einsatzschale mit Unterteilungen



Blick in Einsatzschale mit Unterteilungen



Art.-Nr. 30 5003 8019

Unterteilungen für Einsatzschale,
1 Längssteg und 3 Querstege

Art.-Nr. 30 4564 8019 links

Einsatzschale mit 1 Längssteg und 3 Querstege
Abdecktafel mit 9 Einsteckfächern

Art.-Nr. 30 4571 8019 rechts

Einsatzschale mit 1 Längssteg und 3 Querstege
Abdecktafel mit 6 Einsteckfächern

Art.-Nr. 30 4572 8019

Einsatzschale mit 1 Längssteg und 3 Querstege
Abdecktafel leer, ohne Fächer

Art.-Nr. 30 4573 8019

Einsatzschale mit 1 Längssteg und 3 Querstege
Abdecktafel mit 14 Einsteckfächern

Art.-Nr. 30 4575 8019

Einsatzschale mit 1 Längssteg und 3 Querstege
Abdecktafel mit 15 Einsteckfächern

Art.-Nr. 30 4762 8019

Einsatzschale mit 1 Längssteg und 3 Querstege
Abdecktafel mit 28 Gummibandschlaufen

Art.-Nr. 30 4768 8019

Einsatzschale mit 1 Längssteg und 3 Querstege
Abdecktafel mit 11 Einsteckfächern und 5 Gummibandschlaufen

Art.-Nr. 30 5303 8019

1 Längssteg und 3 Querstege für Einteilung der Einsatzschale

Art.-Nr. 30 5359 8019 links

Einsatzschale mit 1 Längssteg und 3 Querstege, Abdecktafel mit 6 Einsteckfächern

Art.-Nr. 30 5368 8019 rechts

Einsatzschale mit 1 Längssteg und 3 Querstege, Abdecktafel mit 11 Einsteckfächern und 5 Gummibandschlaufen

Art.-Nr. 30 5372 8019 links

Einsatzschale mit 1 Längssteg und 3 Querstege, Abdecktafel leer ohne Einsteckfächer

Art.-Nr. 30 5375 8019 rechts

Einsatzschale mit 1 Längssteg und 3 Querstege, Abdecktafel mit 26 Gummibandschlaufen und Schutzgewebe

Nachdem Mitte der 70er Jahre Paul Ehrhardt die Firma Becker weiterführte, entwickelte sich in den 90ern ein neuer Firmenzweig - Industrie- und Werkzeugkoffer. Dieser Bereich fertigt und vertreibt bis heute Qualitätsprodukte für Handels- und Endkunden. Ob Großindustrie- oder Privatkunde, Hepco&Becker kann auf die Bedürfnisse eines jeden einzelnen Kunden eingehen und Sonderwünsche realisieren.

DER QUALITÄT VERPFLICHTET.

Aufgrund der eigenen, deutschen Fertigung ist es möglich, einen sehr hohen Qualitätsstandard sicherzustellen.

Werkzeugkoffer müssen robust sein, um dem täglichen Alltagsstress standzuhalten. Aus diesem Grund führen wir praxisnahe Tests durch, die zum Beispiel das Aufprallen von Gegenständen mittels unterschiedlicher Gewichte simulieren. Auch Falltests in unterschiedlichen Höhen werden regelmäßig durchgeführt. Diese werden im leeren Zustand als auch mit diversen Inhalten aus verschiedenen Höhen durchgeführt.

Alle Produkte werden regelmäßig geprüft und prozessübergreifend optimiert.

Nur so lässt sich Widerstandsfähigkeit real prüfen und die erforderliche Qualität gewährleisten.

So erfüllen unsere - Made in Germany - Werkzeugkoffer die notwendigen Standards in Qualität und Bruchsicherheit.

KUNDENWÜNSCHE REALISIEREN. DIE AUSWAHL STICHT.

Die Vielfalt des Sortiments ergibt sich aus unterschiedlichen Materialien wie z. B. Leder, Kunststoff, Aluminium und hochreißfestem Nylon, welche untereinander kombinierbar sind. Das gesamte Sortiment unterliegt ständiger Aktualisierung. Wir sind fortwährend bestrebt, unser Produktprogramm sinnvoll zu ergänzen und eine breite Auswahl zu führen. So entwickeln wir Produkte für Kunden zeitnah und anwenderfreundlich.

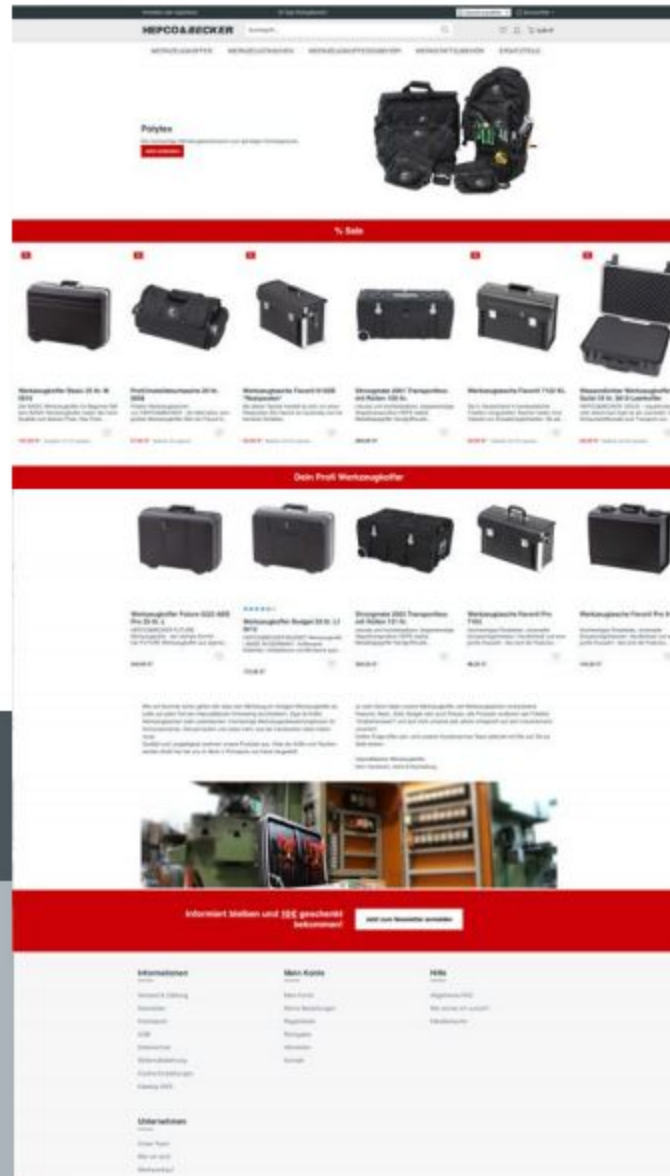
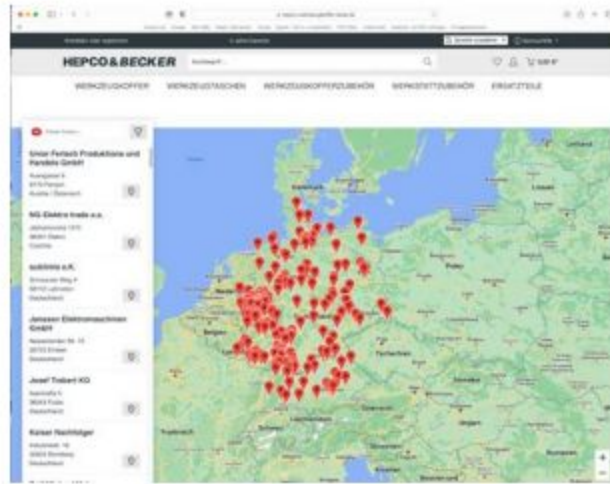
Unsere Werkzeug- oder Industriekoffer sind langlebig und wertbeständig - Die perfekte Ergänzung für den handwerklichen Arbeitsalltag.

Seit 2017 kann auch bequem in unserem Onlineshop bestellt werden: www.hepco-werkzeugkoffer-shop.de



VIELE WEITERE INFORMATIONEN FINDEN SIE AUF UNSERER WEBSEITE.

HIER FINDEN SIE AUCH EINE SUCHMÖGLICHKEIT FÜR BEZUGSQUELLEN IN IHRER NÄHE.



VIELE WEITERE INFORMATIONEN UND ABILDUNGEN ENTHÄLT UNSER AKTUELLER KATALOG



Kostenlos bestellen:
oder direkt downloaden

Tel.: +49 (0) 6331 1453 200
Fax: +49 (0) 6331 1453 220
info@hepco-becker.de



WERKZEUGKOFFER VON HEPSCO&BECKER

DER PARKPLATZ FÜR DEIN WERKZEUG

BESTELLUNGEN, FRAGEN,
WÜNSCHE UND
ANREGUNGEN:

An der Steinmauer 6
66955 Pirmasens
Deutschland
+49 (0) 6331 1453 200
info@hepco-becker.de

WWW.HEPCO-WERKZEUGKOFFER.DE

Die Angaben über technische Daten, Lieferumfang, Aussehen, Maße und Preise entsprechen den zum Zeitpunkt der Drucklegung vorhandenen Kenntnissen. Für Druckfehler übernehmen wir keine Gewähr. Lieferung ohne Werkzeug. Technische Weiterentwicklung und Änderungen vorbehalten. Stand 10/2022.